
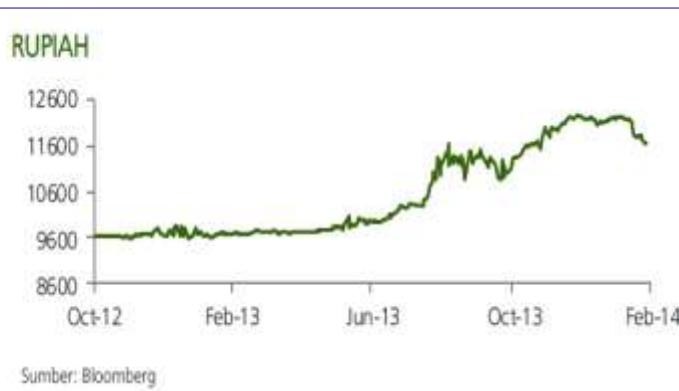
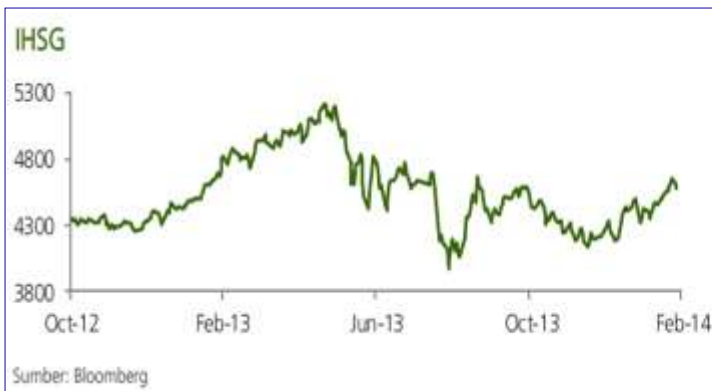


Jakarta Composite Index	Previous	4,684	Gainers / Losers	Transaction	14-Mar	+/-	%
 4.879	Highest	4,726	Gainers	Value (Bill. Rp)	15,911	8,807	124%
(152 pts, +3.2%)	Lowest	4,691	Losers	Volume (Mill. Shares)	8,190	(903)	-9.9%
JCI YTD	Growth	13.0%	Unchanged	Foreign Net B(S) (Mill. Rp)	7,497	% Transc	29
4,316 - 4,879							



What's on the Market ...

EIDO +6%, VIX +9.86%, dan iShare MSCI Emerging Markets Index (ETF) +0.55%, dimana Indeks bursa saham acuan dunia cukup bervariasi. Pasar Saham di Amerika naik (DJIA -0.27%), sedangkan Eropa (DAX Jerman +0.43%) serta Asia (HSI hongkong -1%) ditengah Core PPI AS melambat menjadi -0.2% m-m dari yang 0.2% m-m di Januari, UoM consumer sentiment AS turun ke 79.9 dari 81.6, masyarakat Crimea melakukan voting untuk menentukan apakah akan bergabung dengan Rusia atau menjadi Negara bagian yang independen dari Ukraina serta keputusan masyarakat Crimea yang melakukan voting untuk bergabung dengan Rusia pada referendum kemarin.

Dari dalam negeri, Joko Widodo resmi menjadi calon presiden dari PDI - P, Realisasi penerimaan pajak nonmigas Februari 2014 tercatat Rp.130 Triliun, naik 16.17% dari periode yang sama tahun lalu sebesar Rp.118.7 Triliun, Wakil Menteri Keuangan Bambang Brodjonegoro menyatakan revisi perkiraan pertumbuhan ekonomi 2014 oleh Bank Indonesia (BI) menjadi 5.5 - 5.9% y-y, masih dalam batas yang wajar

Proyeksi kami, IHSX hari Senin (17/03), diperkirakan akan koreksi melanjutkan penguatan, katalis euphoria Jokowi, dan Penguatan EIDO akan mendorong Indeks Naik. IHSX akan berada pada suport pada 4,690 dan resistan 4,840. Kami merekomendasikan Investor untuk BUY saham-saham Bluechip dengan Fundamental dan sektornya sedang Kuat seperti seperti ASII, BBRI, BSDE, dan JSMR.

Global	Prev	14-Mar	+ / -	%
EIDO	26.5	28.1	1.59	6.01%
Amerika				
DJIA	16,108.9	16,065.0	-43.89	-0.27%
NASDAQ	4,260.4	4,245.4	-15.00	-0.35%
S&P 500	1,846.3	1,841.1	-5.17	-0.28%
Eropa				
FTSE 100	6,553.8	6,527.9	-25.89	-0.40%
DAX	9,017.8	9,056.4	38.62	0.43%
CAC40	4,250.5	4,216.4	-34.13	-0.80%
Asia				
Hangseng	21,756.1	21,539.5	-216.59	-1.00%
Sensex30	21,774.6	21,809.8	35.20	0.16%
Shanghai	2,109.1	2,004.4	-104.71	-4.96%
StraitsTimes	3,081.4	3,077.4	-4.04	-0.13%

Commodity	Prev	14-Mar	+ / -	%
Crude Oil (US\$/Brl)	107.39	108.38	0.99	0.9%
CPO(RM/Ton)	2,812	2,797	-15	-0.5%
Coal (US\$/Mt) Wkly	80.50	80.50	0	0.0%
Nickel (US\$/Mt)	15,665	15,800	135	0.86%
Tins (US\$/Mt)	22,950	23,090	140	0.61%
Gold (US\$/Oz)	1,372	1,383	10.6	0.77%

* Last Update : 14 Maret 2014 +7 ; 08.00 p.m

CORPORATE NEWS...

Price/share ADHI	
High	3,050
Low	2,760
Close	3,050
Change	+8.3%

PT. Adhi Karya (ADHI) - Bagi Dividen 30% dari Laba Bersih FY13

Perseroan akan membagikan dividen kepada pemegang saham sebesar 30% dari perolehan laba bersih 2013 senilai Rp405,9 miliar. Dirut Adhi, Kiswodarmawan mengatakan, 30% atau sebesar Rp121 miliar akan dibagikan kepada pemegang saham, senilai Rp67,6 per saham. "Pembagian dividen akan dilakukan pada 12 April," kata Kiswodarmawan usai Rapat Umum Pemegang Saham Tahunan (RUPST) di Jakarta, Jumat (14/3/2014). Tercatat sepanjang 2013 perseroan memperoleh laba bersih sebesar Rp405,9 miliar atau tumbuh 91,9% dari tahun sebelumnya Rp211,6 miliar.

Price/share ELSA	
High	437
Low	430
Close	433
Change	+0.46%

PT. Elnusa (ELSA)- Menargetkan nilai kontrak jasa minyak dan gas (migas) sebesar US\$300 juta.

Perseroan menargetkan nilai kontrak jasa minyak dan gas (migas) sebesar US\$300 juta. "Mayoritas diharapkan berasal dari divisi driling dan oilfield services," kata Head of Corporate Secretary, Fajriah Usman dalam keterbukaan informasi Bursa Efek Indonesia (BEI), Rabu (12/3/2014) malam. Fajriah mengatakan, pada tahun lalu perseroan telah mendirikan perusahaan yang bergerak di bidang jasa marine support. Secara spesifik memberikan jasa pendukung operasional bagi kegiatan perusahaan yang berbisnis di bidang energi lepas pantai. "Termasuk di dalamnya adalah perusahaan-perusahaan di bidang minyak dan gas. Anak perusahaan diberi nama PT Elnusa Trans Samudera, ucap dia.

PT. Bosowa Sekuritas
 Equity Tower 15th Floor Suites 15D
 Jl. Jendral Sudirman Kav. 52-53
 SCBD Lot 9, Jakarta 12190, Indonesia

t. +6221 290 35177

f. +6221 290 35177

Disclaimer

This research report has been issued by PT Bosowa Sekuritas. It may not be reproduced or further distributed or published, in whole or in part, for any purpose. PT Bosowa Sekuritas has based this document on information obtained from sources it believes to be reliable but which it has not independently verified; PT Bosowa Sekuritas makes no guarantee, representation or warranty and accepts no responsibility to liability as to its accuracy or completeness. Expression of opinion herein are those of the research department only and are subject to change without notice. This document is not and should not be construed as an offer or the solicitation of an offer to purchase or subscribe or sell any investment. PT Bosowa Sekuritas and its affiliates and/or their offices, directors and employees may own or have positions in any investment mentioned herein or any investment related thereto and may from time to time add to or dispose of any such investment. PT Bosowa Sekuritas and its affiliates may act as market maker or have assumed an underwriting position in the securities of companies discussed herein (or investment related thereto) and may sell them to or buy them from customers on a principal basis and may also perform or seek to perform investment banking or underwriting services for or relating to those companies.

Please see analyst certification and other important disclosures at the back of this report.