
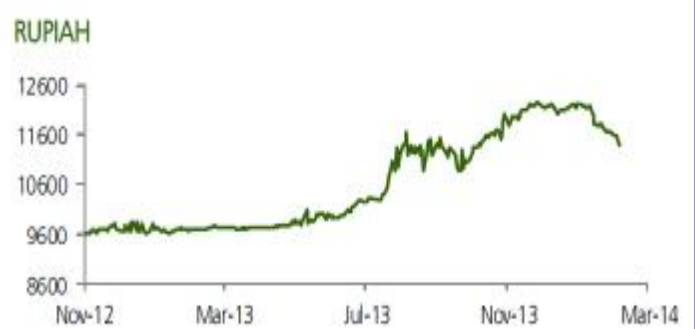
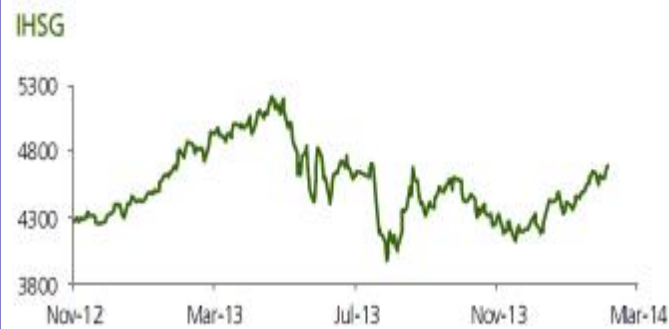


Jakarta Composite Index  4,686 (-2 pts, -0.04%)		Previous 4,688 Highest 4,688 Lowest 4,681	Gainers / Losers Gainers 159 Losers 277 Unchanged 237		Transaction			
JCI YTD	4,316 - 4,686	Growth	8.6%		Value (Bill. Rp)	7,770	2,271	19%
					Volume (Mill. Shares)	5,512	4,696	0.2%
					Foreign Net B(S) (Mill. Rp)	112	% Transc	28



What's on the Market

EIDO -1.34%, VIX -0.7%, dan iShare MSCI Emerging Markets Index (ETF) -1.25%, dimana Indeks bursa saham dunia pada penutupan pekan lalu umumnya bervariasi. Pasar Saham di Amerika naik (DJIA +0.19%), sedangkan Eropa (FTSE100 -1.19%) serta Asia (Nikkei 225 -0.7%) ditengah Non-farm payrolls AS bertambah 175k, lebih tinggi dari 129k di bulan lalu dan ekspektasi yang 149k dan Unemployment rate AS naik dari 6.6% ke 6.7%, Consumer Credit AS turun menjadi USD13.7bln dari bulan sebelumnya yang USD18.76bln serta Tingkat inflasi China di Februari 2.0% YoY.

Dari dalam negeri, Pemerintah tetap akan menerbitkan surat utang negara euro bond tahun ini, tetapi dengan target indikatif kecil menyusul minat investor yang minim, Wakil Menteri Keuangan Bambang Brodjonegoro mengatakan revisi insentif pembebasan atau pengurangan pajak penghasilan badan (tax holiday) akan terbit paling cepat pada awal April 2014, Bank Indonesia mencatat cadangan devisa Indonesia pada akhir Februari 2014 naik USD2.09bln dari USD100.65bln menjadi USD102.74bln.

Proyeksi kami, IHSX hari Senin (10/03), diperkirakan akan kembali bergerak sideways cenderung melemah, katalis pelemahan EIDO (-1.34%). Faktor penguatnya adalah adalah turunnya VIX (-0.7%) yang menunjukkan turunnya kekhawatiran investor terhadap pasar modal yang mendorong melakukan aksi beli. IHSX akan berada pada support pada 4,610 dan resistan 4,780. Kami merekomendasikan Investor hanya membeli saham-saham dengan Fundamental dan sektornya sedang Kuat seperti seperti LSIP, ADHI, BBRI, dan ACES.

Global	Prev	7-Mar	+ / -	%
EIDO	26.8	26.4	-0.36	-1.34%
Amerika				
DJIA	16,421.9	16,452.7	30.83	0.19%
NASDAQ	4,352.1	4,336.2	-15.91	-0.37%
S&P 500	1,877.0	1,878.0	1.01	0.05%
Eropa				
FTSE 100	6,788.5	6,712.7	-75.82	-1.12%
DAX	9,542.9	9,350.8	-192.12	-2.01%
CAC40	4,417.0	4,366.4	-50.62	-1.15%
Asia				
Hangseng	22,703.0	22,339.4	-363.55	-1.60%
Kuala Lumpur	1,835.5	1,820.4	-15.11	-0.82%
Shanghai	2,059.6	2,057.9	-1.67	-0.08%
StraitsTimes	3,131.9	3,129.8	-2.11	-0.07%
Commodity				
Crude Oil (US\$/Brl)	108.18	108.62	0.44	0.4%
CPO(RM/Ton)	2,863	2,888	25	0.9%
Coal (US\$/Mt) Wkly	81.90	80.90	-1	-1.2%
Nickel (US\$/Mt)	15,300	15,325	25	0.16%
Tins (US\$/Mt)	23,340	23,130	-210	-0.90%
Gold (US\$/Oz)	1,349	1,335	-14.44	-1.07%

* Last Update : 7 Maret 2014 +7 ; 08.00 p.m

CORPORATE NEWS...

Price/share APLN	
High	239
Low	235
Close	237
Change	+1.28%

PT. Agung Podomoro Land (APLN) - Rampungkan Akuisisi 5% Saham Caturmas

Perseroan telah menyelesaikan akuisisi 50,01% saham PT Caturmas Karsaudara (CK) senilai Rp18 miliar. Investor Relations PT Agung Podomoro Land Tbk, Wibisono mengatakan, setelah perseroan menandatangani perjanjian pengikatan jual beli 50,01% saham PT Caturmas Karsaudara, maka perseroan menyuntik dana pinjaman ke Caturmas sebesar Rp82 miliar. CK memiliki lahan seluas 1,1 hektar dan bangunan pusat perdagangan (Trade Center) dengan luas unit kios yang dapat dijual sekitar 16 ribu meter persergi, yang terletak di Jalan Kramat Raya, Jakarta Pusat," kata Wibisono dalam keterangan tertulis perseroan, Jakarta, Rabu (5/3/2014).

Price/share TINS	
High	1,735
Low	1,625
Close	1,735
Change	+1.7%

PT. Timah (TINS)- Raih Kenaikan Laba FY13 19% Jadi Rp515,1 M

Perseroan mencatat laba bersih sepanjang 2013 sebesar Rp515,10 miliar atau naik 19% dari tahun sebelumnya sebesar Rp431,58 miliar. Laba per saham naik 18,6% menjadi Rp102 dari akhir tahun sebelumnya Rp86 per saham. Demikian mengutip laporan keuangan yang diterbitkan perseroan, Selasa (4/3/2014). Pendapatan perseroan menurun 20,5% menjadi Rp5,85 triliun dari tahun sebelumnya sebesar Rp7,36 triliun. Volume penjualan menurun 19,6% dari 29.512 metric ton menjadi 23.718 metric ton logam timah. Beban pokok pendapatan menurun 27,6% dari tahun sebelumnya Rp6,08 triliun menjadi Rp4,4 triliun. Total aset perseroan naik menjadi Rp7,88 triliun dari tahun sebelumnya Rp6,13 triliun.

PT. Bosowa Sekuritas
 Equity Tower 15th Floor Suites 15D
 Jl. Jendral Sudirman Kav. 52-53
 SCBD Lot 9, Jakarta 12190, Indonesia

t. +6221 290 35177

f. +6221 290 35177

Disclaimer

This research report has been issued by PT Bosowa Sekuritas. It may not be reproduced or further distributed or published, in whole or in part, for any purpose. PT Bosowa Sekuritas has based this document on information obtained from sources it believes to be reliable but which it has not independently verified; PT Bosowa Sekuritas makes no guarantee, representation or warranty and accepts no responsibility to liability as to its accuracy or completeness. Expression of opinion herein are those of the research department only and are subject to change without notice. This document is not and should not be construed as an offer or the solicitation of an offer to purchase or subscribe or sell any investment. PT Bosowa Sekuritas and its affiliates and/or their offices, directors and employees may own or have positions in any investment mentioned herein or any investment related there to and may from time to time add to or dispose of any such investment. PT Bosowa Sekuritas and its affiliates may act as market maker or have assumed an underwriting position in the securities of companies discussed herein (or investment related thereto) and may sell them to or buy them from customers on a principal basis and may also perform or seek to perform investment banking or underwriting services for or relating to those companies.